

入試要項 2025

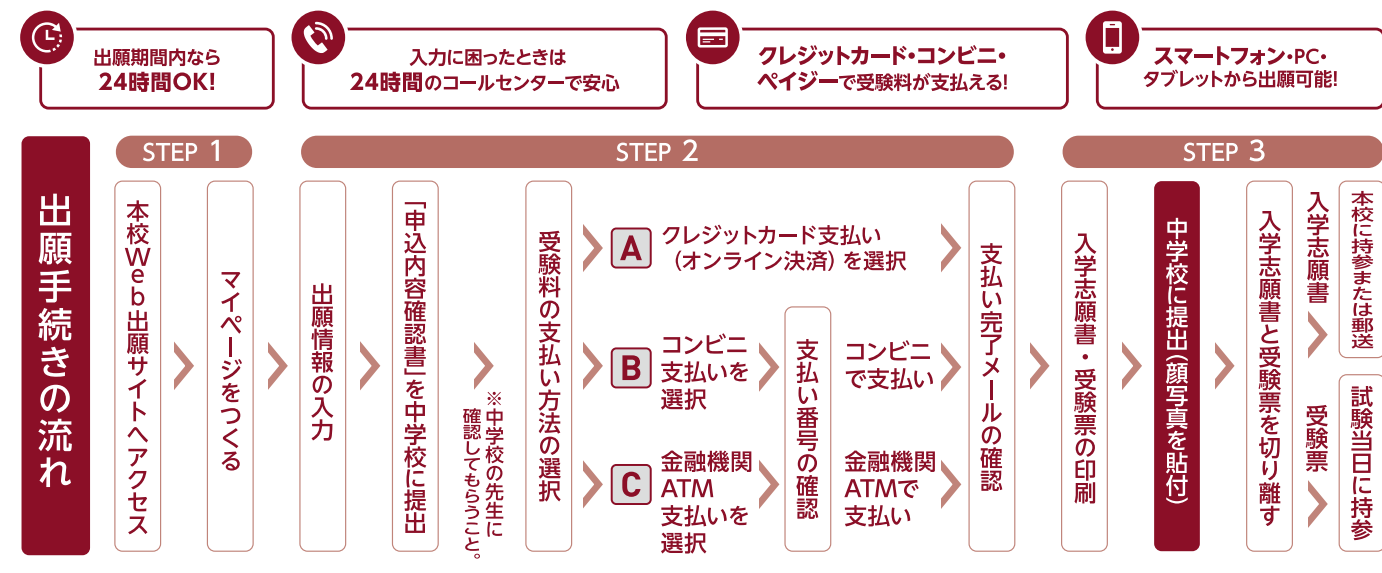
インターネットによる出願情報登録の手引き

学校法人 大阪産業大学

大阪桐蔭高等学校

〒574-0013 大阪府大東市中垣内3丁目1番1号
TEL:072-870-1001(代) FAX:072-875-3330(本館)

<https://www.osakatoin.ed.jp/>



学校法人 大阪産業大学

大阪桐蔭高等学校

募集(1次入試) 内部進学者は含まない

募集人数	普通科 合計 400名(共学) 専願・併願を募集		
	I類エクシードコース 40名	I類特進コース 160名	Ⅲ類体育芸術コース 200名
出願区分	Ⅲ類(体育・芸術コース) 野球・ラグビー・卓球部については男子のみ。 ゴルフ・サッカー・バスケットボール・陸上競技・バレエ・吹奏楽部は男女とも募集します。		
受験資格	①第1志望にI類エクシード、第2志望にI類特進を志願する (第1志望の合格基準点に達していないときは、第2志望の合否判定を行います。) ②I類特進のみを志願する ③Ⅲ類のみを志願する		
受験資格	2025年3月までに中学校あるいは文部科学大臣が指定した在外教育施設の中学校を卒業、 又は卒業見込みの者で、2008年4月2日以降、2010年4月1日までに生まれた者		

インターネット出願手続き ご家庭にインターネット環境がない場合は、本校にご相談ください。

受験料	20,620円 【内訳】入学検定料:20,000円、合否結果通知郵送料(速達)620円		
出願情報登録期間	2024年12月16日(月)～2025年1月31日(金) ○2月1日以降に出願される場合は、 本校にご相談ください。		
受験料払込開始日	2025年1月10日(金)～ (支払いが完了しなければ、入学志願書・受験票は印刷できませんのでご注意ください。)		
出願期間	窓口受付	2025年1月23日(木)～2月8日(土) ○入試当日の出願も可能です。 出願時間:10時～16時 出願場所:本校本館 ○左記の時間外になる場合や入試当日の出願になる 場合は2月8日(土)16時までにご連絡ください。 ○日曜日の受付はしません。	
	郵送受付	2025年1月23日(木)～1月31日(金) 1月31日消印有効	
出願時必要書類	入学志願書	校長印が必要です。また、外部検定の優遇措置を受ける場合は、 外部検定証明書(アセスメント版は不可)の写し(A4サイズ)を裏面に貼り提出してください。	
	個人報告書	中学校の先生に作成・厳封してもらってください。 中学校の先生より直接持参または郵送していただいても構いません。	

入学試験・合格発表

入学試験日時	2025年2月10日(月) 9時30分集合		
試験会場	本校本館		
科目・配点	国語・英語・数学・社会・理科 各100点満点 各50分(英語のみ60分) (英語はリスニングを実施します。) ○面接は実施しません。 ○海外帰国子女についても同一科目にて行います。		
合格発表	2025年2月11日(火) 速達郵便にて合否通知を郵送。14時にWebにて発表。 ○Web発表については、入試当日までに出願者に合否照会専用のURLをお知らせ します。なお、合否に関するお問い合わせには応じられません。		

入試教科「英語」「数学」における優遇措置について

- 入学試験の教科「英語」および「数学」において、外部機関が判定したスコア等を下記換算表に基づき入試点数(得点)を保障します。
なお、保障する入試点数と当日受験した学力検査の得点を比較し、高い方の得点を合否判定の得点とします。
- 1次入試(および1.5次入試:実施未定)の専願・併願ともに得点を保障します。
- 出願時には、外部検定証明書【外部機関が認証したスコアシートや合格証明書(アセスメント版は不可)の写し(A4サイズ)]を、入学志願書の裏面に貼り提出してください。

換算表	TOEFL Junior	IELTS	GTEC CBT	英検	TOEIC L&R/S&W	保障する点数
英語	850	5.5-6.5	1160-1369	準1級以上	1560-1840	90点
	745	4.0-5.0	880-1159	2級	1150-1555	70点
	645	3.0	510-879	準2級	625-1145	50点

換算表	数検	保障する点数
数学	準1級以上	90点
	2級	70点
	準2級	50点

特別奨学生制度

入学試験において優秀な成績を修めた者およびスポーツ活動や文化芸術活動などにおいて秀でた能力を有する者に対し、入学金・授業料を免除または給付する制度です。「入学金全額免除・奨学金620,000円給付」「入学金全額免除・奨学金310,000円給付」「入学金全額免除」の3タイプがあります。出願時の申請は不要で、すべての受験生の中から選考します。更新は年度ごとですが、多くの奨学生が3年間継続してこの制度の適用を受けています。

募集(1.5次入試)

1.5次入試については、実施の有無を含めて1月下旬に発表します。

合格者招集日

時間等、詳細については「合格者のしおり」にてお知らせします。

★専願 2025年2月22日(土)

★併願 2025年3月21日(金)

入学手続き

詳細については「合格者のしおり」にてお知らせします。

	専 願	併 願
入学金(※1)・積立金等(※2) 納入期間	2025年 2月11日(火)～2月22日(土)	2025年 3月21日(金) 22時まで
納入方法	本校Webサイトより、以下の方法から選択の上、お支払いください。 (1)クレジットカード (2)コンビニエンスストア (3)ペイジー決済(金融機関ATM)	

上記所定の日までに手続きされない場合は合格を取り消します。納入後の入学金は返金しません。

入学手続時納入金

〈2024年度実績〉

項目	入学金(※1)	積立金等(※2)				合計
		積立金(※3)	生徒会会費	桐友会会費	同窓会準入会金(※1)	
I類	200,000円	240,000円	6,000円 (入会費1,000円を含む)	40,000円 (入会費10,000円を含む)	5,000円	491,000円
Ⅲ類	200,000円	139,000円	6,000円 (入会費1,000円を含む)	40,000円 (入会費10,000円を含む)	5,000円	390,000円

(※1) 入学金、同窓会準入会金は入学年度のみ納入 (※2) 積立金等は年1回の納入

(※3) ・「積立金」とは以下の①～③に充てる費用です。

- 学習合宿などの宿泊研修費用(修学旅行を除く)、年間行事に関する費用
- こども総合保険の保険料
- 家庭科の実習費、模擬試験代、オンラインスピーキング、冷暖房費等

・記載の金額については前年度の実績に基づいて算出しています。年度末に精算し、残高が有る場合は次年度へ繰り越します。不足金額が生じた場合は追加で納入していただきます。卒業時の残高についてはお届けいただく口座へ返金します。

別途必要な経費
(2024年度実績)

- ★制服・体操服・鞆等の指定用品代:約128,000円～(合格者招集日)
- ★副教材費(I類):約32,000円、(Ⅲ類):約9,000円
- ★修学旅行費:約135,000円(入学後)
- ★秋季学習合宿費(I類エクシードコースのみ):52,000円(入学後)

授業料【年間620,000円】 2期にわけて納入いただきます。

9月28日	310,000円	初年度 納入金年間総額	I類	1,111,000円
1月28日	310,000円		Ⅲ類	1,010,000円

就学支援金

高等学校等就学支援金制度〈2024年度実績〉 大阪府・兵庫県の授業料支援(軽減) 補助金制度

高等学校等就学支援金制度は、保護者の所得(年収めやす910万円未満、親権者合算)によって受給資格の有無や支援金額が決まります。大阪府在住の場合は、授業料無償化制度の対象となります。(2025年入学生は高2から新制度適用)

1 マイページを作る

⚠ 注意事項! 迷惑メール対策をされている場合は、「@e-shiharai.net」の受信を許可してください。イベント予約などに申し込まれた方で、既にマイページをつくられている場合は、P.6「2.出願情報の登録」から操作を行ってください。

本校公式Webサイトより、アクセスしてください。

1 はじめての方は、「はじめての方はこちら」をクリックしてください。



はじめての方はこちら
をクリック!

2 メールアドレスを入力し、「送信」をクリックしてください。



送信すると、入力した
アドレスに確認メールが
届きます。

3 届いたメールを開き、
メールに記載のURLをクリックしてください。

ユーザー登録用の確認コードをお知らせいたします。
引き続き、本登録のお手続きをお願いいたします。

【確認コード】
772220

20分経過すると確認コードは無効になります。
その場合はお手数ですが、「はじめての方はこちら」からやり直してください。

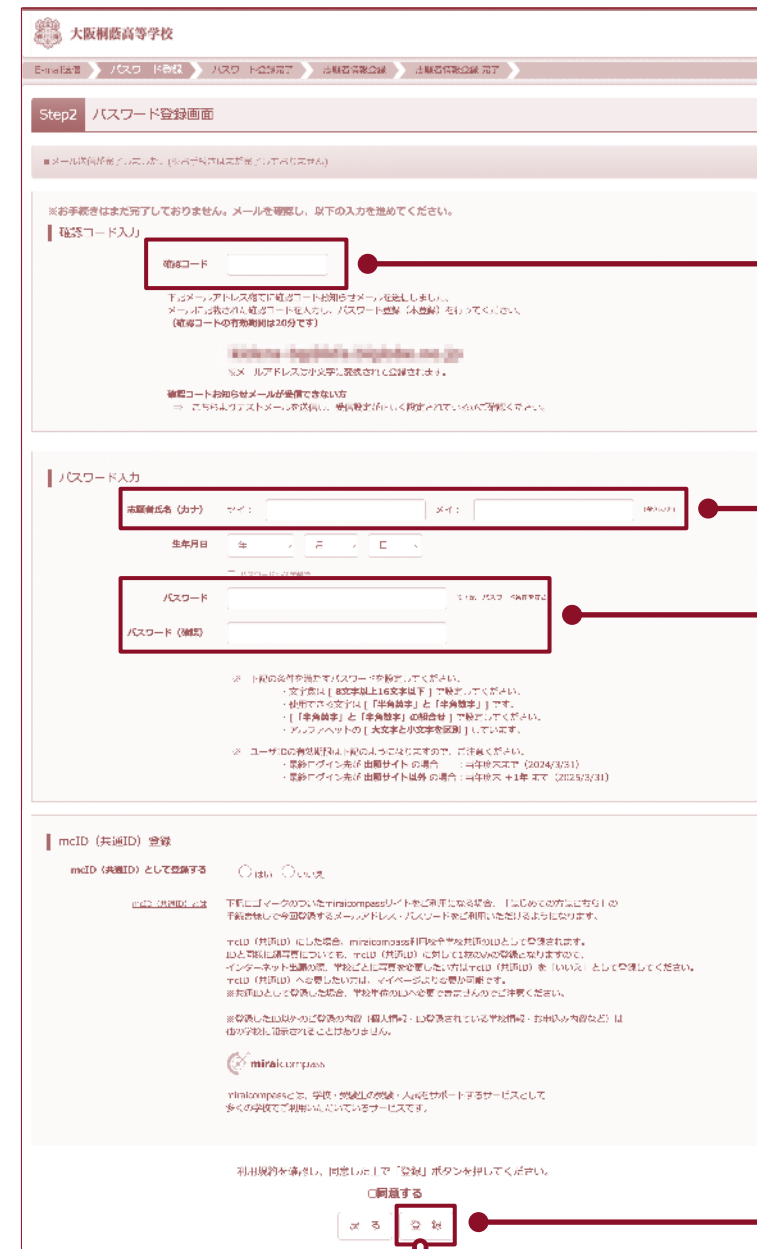
登録は完了しておりませんのでご注意ください。
仮登録のままですと手続きを行うことはできません。

確認コードを
確認してください。

⚠ 注意事項!

20分経過すると
確認コードは無効になります。

4 「確認コード」「志願者氏名(カナ)」「パスワード」を入力して
登録を完了してください。



確認コードを入力

志願者氏名をカナで入力

パスワードは半角英数で
8文字以上16文字以下
で設定してください。

登録をクリック!

⚠ 注意事項!

一度登録したID(メールアドレス)とパスワードを使用して、
違う端末(PC・スマートフォン・タブレット)からログインすることが可能です。

2 出願情報の登録

1 「メールアドレス」「パスワード」を入力して「ログイン」をクリックしてください。

登録したメールアドレスとパスワードを入力

ログイン をクリック!

2 マイページの「新規申込手続きへ」をクリックしてください。

新規申込手続きへ をクリック!

3 入試区分を選択して、「次へ」をクリックしてください。

項目を選択してください。

次へ をクリック!

4 出願情報を入力してください。入力が終われば、「試験選択画面へ」をクリックしてください。

※システム上、入力できない漢字がある場合は代用漢字での入力をお願いいたします。

保護者の情報を入力してください。

試験選択画面へ をクリック!

必須 と表示されている項目は省略できません。

志願者の氏名・性別などを入力してください。

5 試験選択画面で、「試験日」「専願／併願」「出願区分」を選択し、右下の「選択」をクリックしてください。

項目を選択してください。

選択項目を確認したら 次へ をクリック!

6 登録内容の確認のため、「保存して中断する」をクリックし、マイページへ移動してください。

保存して中断する をクリック!

3

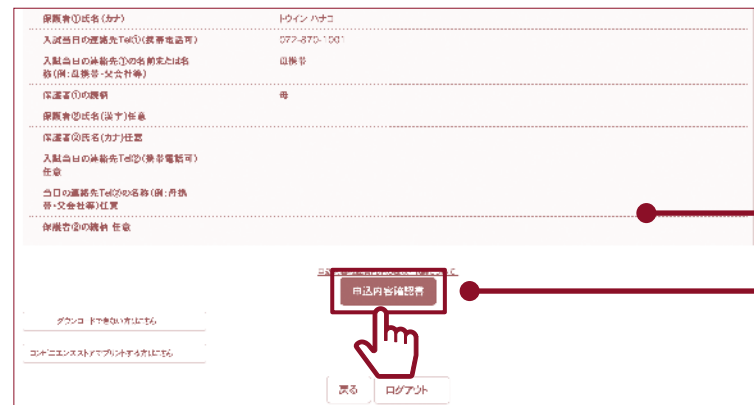
登録内容の確認

1 マイページに申込履歴が表示されますので、「申込確認」をクリックしてください。



申込確認 をクリック!

2 登録した内容を確認し、間違いがなければ、画面下部の「申込内容確認書」をクリックしてください。



- 登録内容を確認する場合は「戻る」のボタンをクリックしてマイページに戻ります。
- マイページの「続きから」ボタンをクリックすると再度、出願情報を入力することができます。

確認ができたなら、
申込内容確認書 をクリック!

3 「申込内容確認書」が作成されます。中学校の先生の指示に従い、印刷して中学校に提出してください。

申込内容確認書	
大阪桐蔭高等学校 (テスト)	
出願申込番号	241030091
入金状況	-
試験日	試験名
2月18日(土)	第1志望 1課、第2志望 11課
志願者氏名(漢字)	姓 太郎
志願者氏名(カナ)	トウイン タロウ
マイページで入力できない漢字の仮名	なし
性別	男
生年月日	2005年03月5日
出生番号	5746313
都道府県	大阪府
市区町村	大東市
町名・番地	中5内
建物名・郵便番号	3-1-1
TEL電話番号 (受験者用)	072-278-1001

4

受験料の支払い

▲注意事項! この操作の前に、必ず中学校の先生に「申込内容確認書」を提出するなどして、出願内容を報告してください。(P.8参照)

1 マイページの「続きから」をクリックしてください。



続きから をクリック!

2 試験選択画面まで進み、画面の下にある「お支払い画面へ」をクリックしてください。



お支払い画面へ をクリック!

3 支払い方法を選択して「確認画面へ」をクリックしてください。



「コンビニエンスストア」を選択されますと、さらにお店の選択肢が表示されます。

[クレジットカード決済][コンビニ支払い][ページ対応金融機関ATM支払い]などから1つを選択します。

確認画面へ をクリック!

4 内容確認が終わったら、「上記内容で申込む」をクリックしてください。



上記内容で申込む をクリックすると、出願情報が確定します。

▲注意事項! これ以降は内容の変更ができなくなります。

支払い方法	<p>A クレジットカードによるオンライン決済 クレジットカード番号など必要な情報を入力し、決済を完了させます。クレジットカードによるオンライン決済にて、24時間、受験料のお支払いが可能です。</p>	<p>▼ご利用いただけるクレジットカード</p>
	<p>B コンビニでのお支払い 出願登録後、払込票を印刷し(番号を控えるだけでも可)、選択したコンビニにてお支払いを済ませてください。お支払い後に受け取る「お客様控え」はご自身で保管してください。右記のコンビニにて、24時間、受験料のお支払いが可能です。</p>	<p>▼ご利用いただけるコンビニ</p>
	<p>C ペイジー対応金融機関ATMでのお支払い ペイジー対応金融機関ATMでお支払いができます。三菱UFJ銀行、みずほ銀行、りそな銀行、埼玉りそな銀行、三井住友銀行、ゆうちょ銀行、千葉銀行、横浜銀行、関西みらい銀行、広島銀行、福岡銀行、十八親和銀行、東和銀行、熊本銀行、京葉銀行、南都銀行、足利銀行、七十七銀行など ※いずれのお支払い方法も、別途事務手数料が必要です。</p>	<p>ペイジーマークが貼ってあるATM</p>

5 送信完了画面になり、また登録されたメールアドレスに申込受付および受験料支払い(完了)メールが届きます。

6 (コンビニ・ペイジー払いの場合のみ) 受験料の支払い後、登録されたメールアドレスに支払い完了メールが届きます。

5 入学志願書・受験票の印刷

1 受験料の支払いが確認されると、マイページの「申込履歴」の右端に現れる「**受験票**」をクリックしてください。



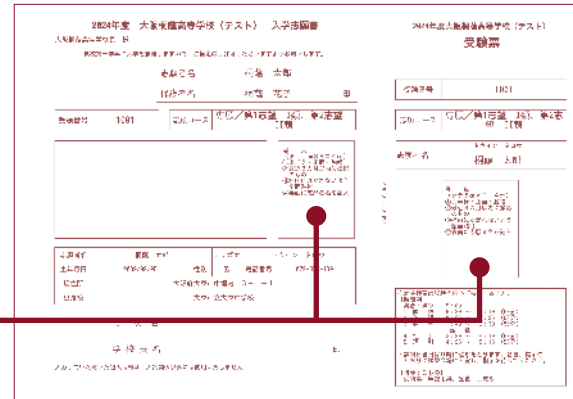
2 ダウンロード画面から「**受験票**」表示をクリックしてください。

「**受験票**」表示をクリックすると、「**入学志願書・受験票**」が表示されます。



3 A4サイズ・白色の普通紙(厚手でも可)を使用して、「**入学志願書・受験票**」を印刷し、**入学志願書と受験票に写真(タテ5cm・ヨコ4cm)を貼り付け、保護者印を押印**してください。

志願者の写真を貼付



4 受験料納入後、受験番号が記載された**入学志願書**を印刷してください。
入学志願書と受験票を中学校に提出し、**校長印**を押印してもらってください。
 次に**入学志願書と受験票**を切り離し、**入学志願書**は中学校の指示に従って、本校へ持参もしくは郵送してください。
 郵送で出願する場合は、本校Webサイトより(封筒宛名用紙)を印刷し、任意の封筒(定形外角型2号)に貼付して郵便局窓口で必ず簡易書留にて郵送してください。
受験票は、試験当日に持参してください。

以上で出願手続きは完了です。

入学志願書

校長印のない入学志願書は受付できません。
 優遇措置を利用する場合は、切り離した後の入学志願書(裏面)に貼付してください。

個人報告書

中学校の先生が、本校Webサイトにアップしている個人報告書用紙に必要事項を記入し、中学校長が証明したものを厳封して提出してください。
 本人が持参する他に、中学校の先生が本校へ直接持参または郵送していただいても構いません。

※実際の出願時の画面イメージと異なることがあります。

手書き練習用

2025年度入試用 大阪桐蔭高等学校 出願情報登録内容記入用紙

志願者 氏名(漢字) 姓: _____ 名: _____
 氏名(カナ) セイ: _____ メイ: _____
 性別 男・女
 生年月日 _____ 年 ____ 月 ____ 日 (西暦で記入)
 住所 郵便番号 _____ (ハイフンはなしで)
 都道府県 _____
 市区町村 _____
 町名・番地 _____
 建物名 _____
 部屋番号 _____ (マンション名、部屋番号を記入)
 電話番号 _____ - _____ - _____
 出身中学校 都道府県 _____
 市区町村 _____
 中学校名 _____ 中学校

保護者 氏名(漢字) 姓: _____ 名: _____
 氏名(カナ) セイ: _____ メイ: _____
 志願者との関係 _____ (父・母・祖父母・その他) その他の場合→ _____

試験 試験日 2 /
 専願・併願 専願・併願 ←どちらかを○でかこむ
 出願区分 _____ ※出願区分のパターンは入試要項から選んでください。

切り取り線